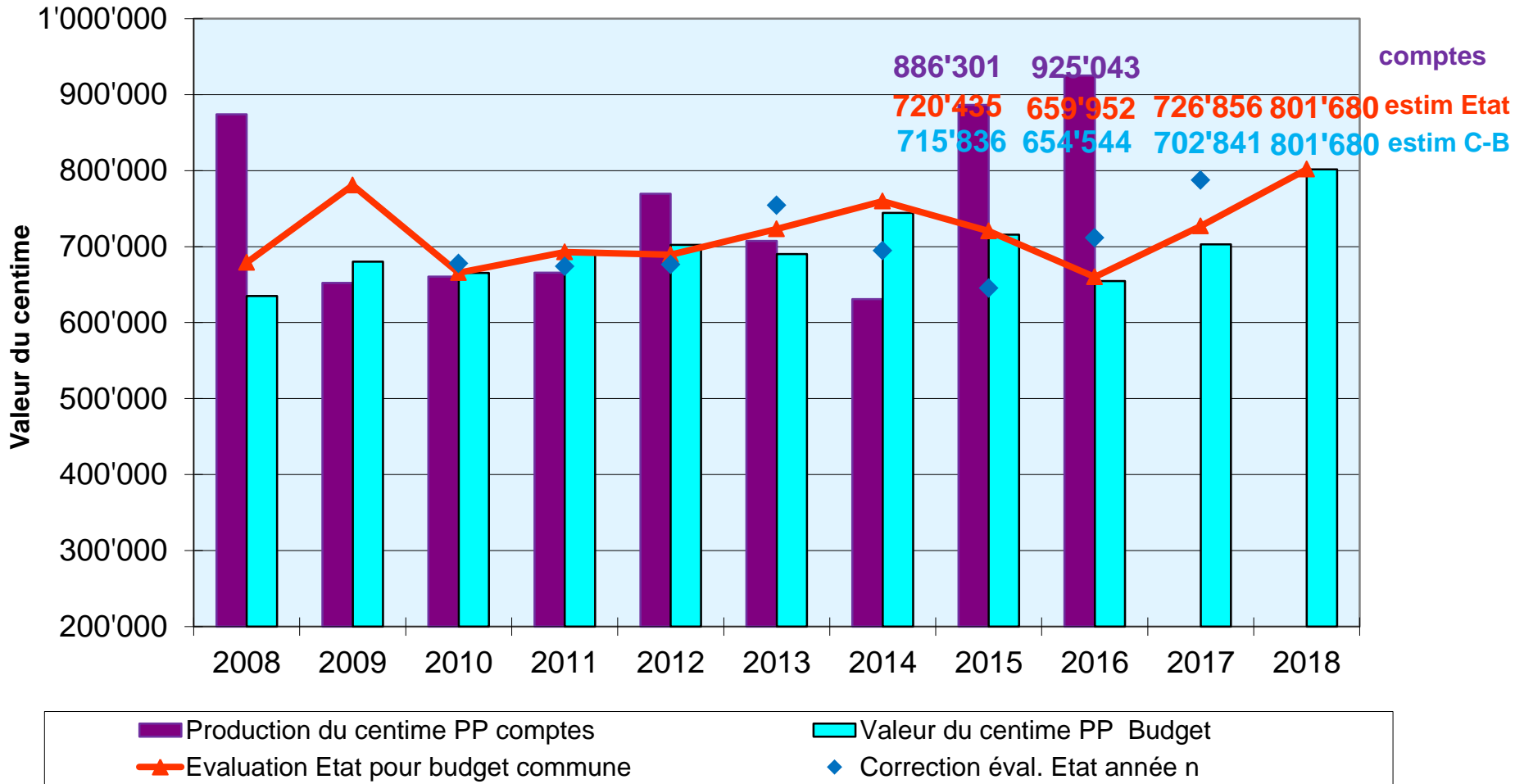




- › **Budget 2018**
- › **Présentation du budget 2018**
- › **Synthèse**

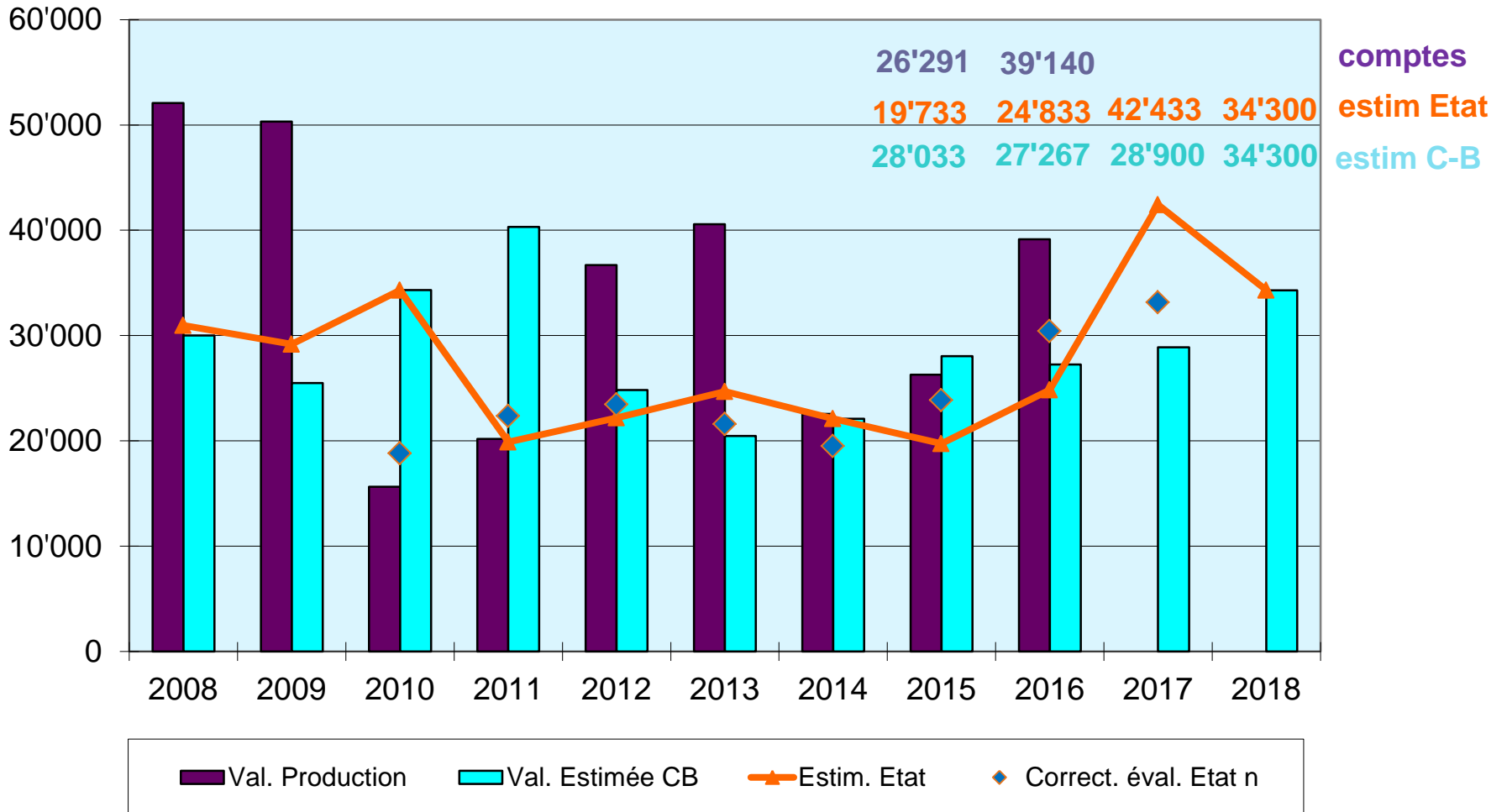


# VALEUR DU CENTIME ADDITIONNEL DES PERSONNES PHYSIQUES DE 2008 AU PROJET DE BUDGET 2018





# VALEUR DU CENTIME ADDITIONNEL DES PERSONNES MORALES DE 2008 AU PROJET DE BUDGET 2018





## CHARGES DES BUDGETS DE COMMISSIONS

COMMISSIONS	2018	en %
Aménagement	70'000	0.74%
Bâtiments et logement	1'899'300	19.95%
Culture et Loisirs	372'700	3.92%
Environnement et DD	2'418'495	25.41%
Routes et infrastructures	435'000	4.57%
Scolaire	93'699	0.98%
Sécurité	503'980	5.29%
Sociale	3'232'752	33.96%
Sports	492'145	5.17%
<b>Total budget</b>	<b>9'518'071</b>	<b>100.00%</b>

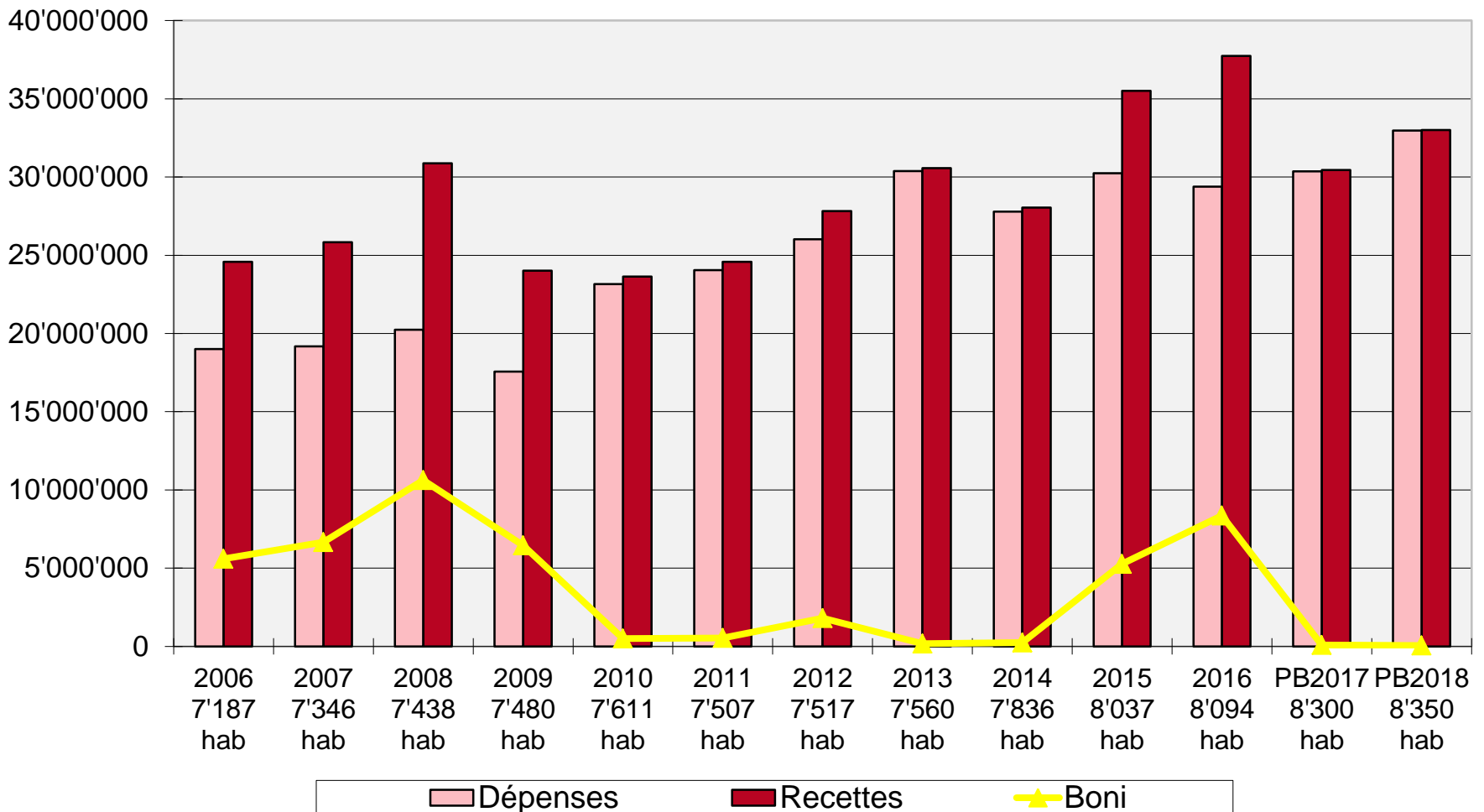


## CHARGES DES BUDGETS DE COMMISSIONS

COMMISSIONS	2015	2016	2017	2018 demandé	2018 accordé	différence 2018 demandé- accordé	en %	différence B17-PB18	en %
Aménagement	80'000	70'000	70'000	70'000	70'000	0	0.00%	0	0.00%
Bâtiments et log.	1'619'000	1'445'850	1'764'500	2'116'300	1'899'300	-217'000	-10.25%	134'800	7.64%
Culture et Loisirs	427'253	388'486	377'466	375'169	372'700	-2'469	-0.66%	-4'766	-1.26%
Environ. et DD	2'382'500	2'299'554	2'338'695	2'459'495	2'418'495	-41'000	-1.67%	79'800	3.41%
Routes et infras.	515'000	431'000	427'000	437'000	435'000	-2'000	-0.46%	8'000	1.87%
Scolaire	92'700	86'750	91'135	93'179	93'699	520	0.56%	2'564	2.81%
Sécurité	506'875	492'376	516'459	503'980	503'980	0	0.00%	-12'479	-2.42%
Sociale	2'525'900	2'812'053	2'916'857	3'285'885	3'232'752	-53'133	-1.62%	315'895	10.83%
Sports	467'016	443'883	484'879	551'017	492'145	-58'872	-10.68%	7'266	1.50%
<b>Total Budget</b>	<b>8'616'244</b>	<b>8'469'952</b>	<b>8'986'991</b>	<b>9'892'025</b>	<b>9'518'071</b>	<b>-373'954</b>	<b>-3.78%</b>	<b>531'080</b>	<b>5.91%</b>



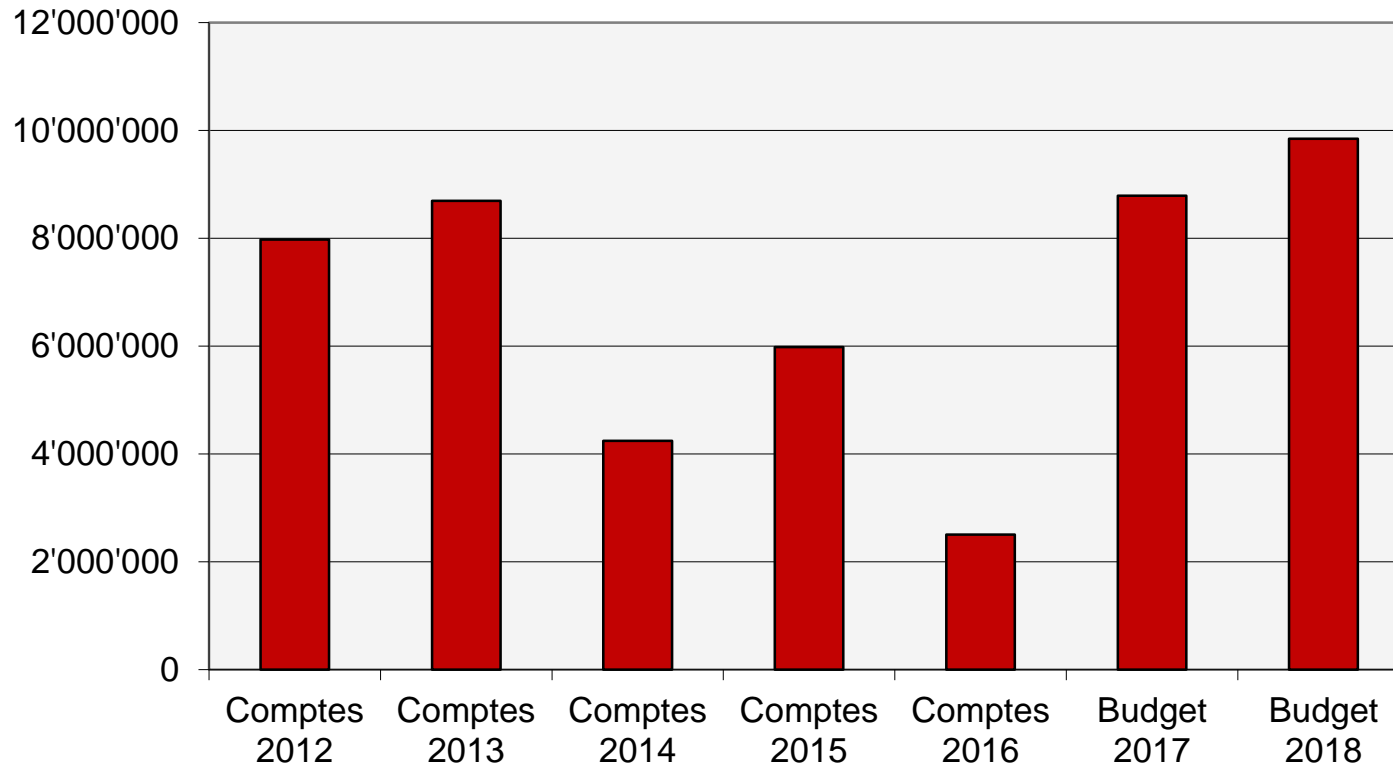
## EVOLUTION DES CHARGES ET REVENUS DE FONCTIONNEMENT DE 2006 A PB 2018





## COMPARAISON DES INVESTISSEMENTS DU PATRIMOINE ADMINISTRATIF 2012-2018

	Comptes 2012	Comptes 2013	Comptes 2014	Comptes 2015	Comptes 2016	Budget 2017	Budget 2018
INVEST PA	7'976'173	8'694'492	4'243'744	5'982'004	2'505'021	8'791'000	9'844'800





## TABLEAU SYNOPTIQUE PROJET DE BUDGET 2018

### Compte de fonctionnement (90)

Charges	28'356'486	Revenus	33'011'075
Amortissements	4'606'986		
Excédent de revenus	47'603		
	<b>33'011'075</b>		<b>33'011'075</b>

### Investissements nets (910)

Investissements	9'844'800	Subventions d'invest. et autres recettes	0
		Augmentation des investissements nets	9'844'800
	<b>9'844'800</b>		<b>9'844'800</b>

### Financement (911)

Augmentation des investissements nets	9'844'800	Reprise des amortissements	4'606'986
		Reprise de l'excédent de revenu	47'603
		Insuffisance de financement	5'190'211
	<b>9'844'800</b>		<b>9'844'800</b>

### Variation de la fortune nette (912)

Insuffisance de financement	5'190'211		
Report au Bilan	4'606'986	Report au Bilan	9'844'800
Augmentation de la fortune nette	47'603		
	<b>9'844'800</b>		<b>9'844'800</b>