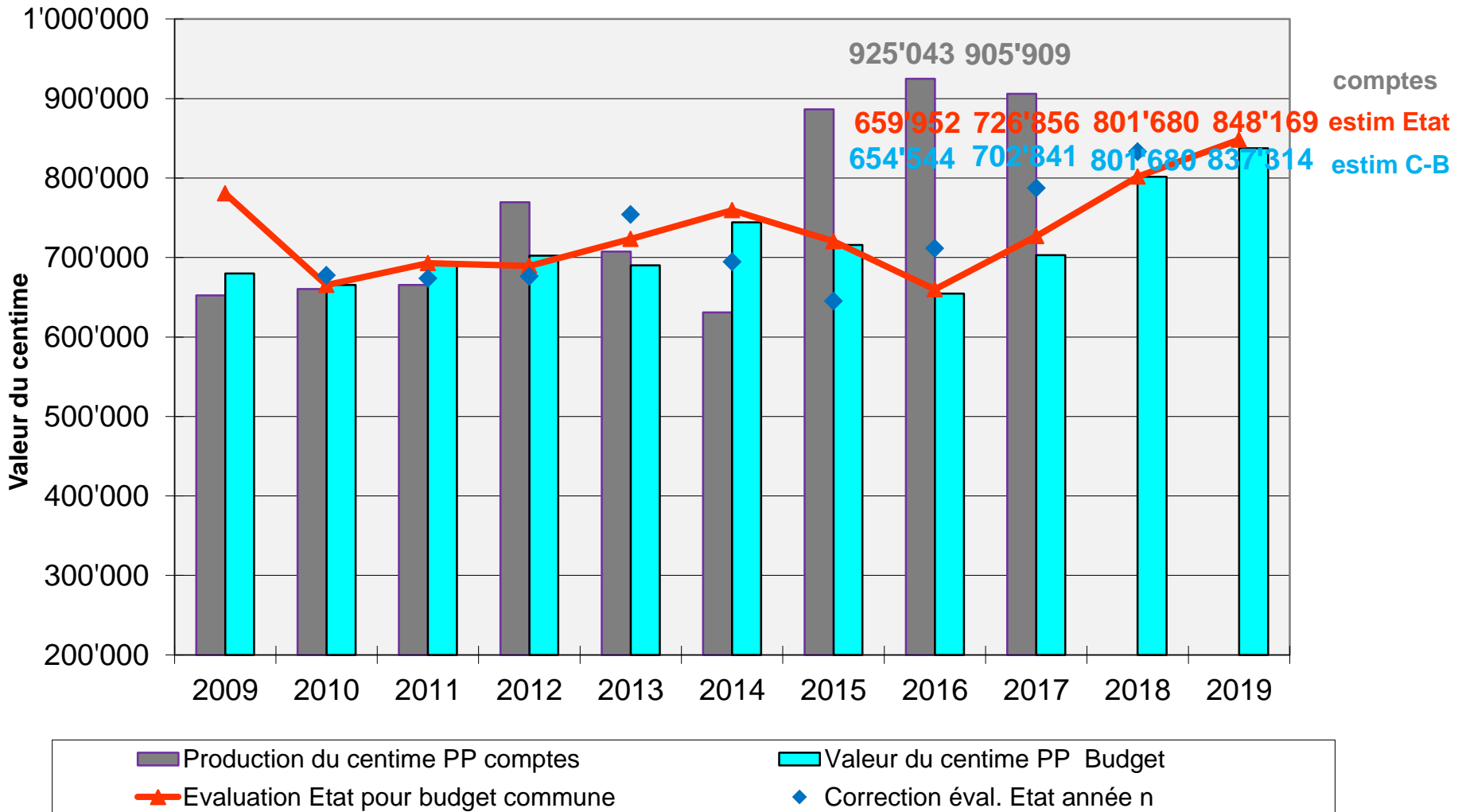




- › **Budget 2019**
- › **Présentation du budget 2019**
- › **Synthèse**

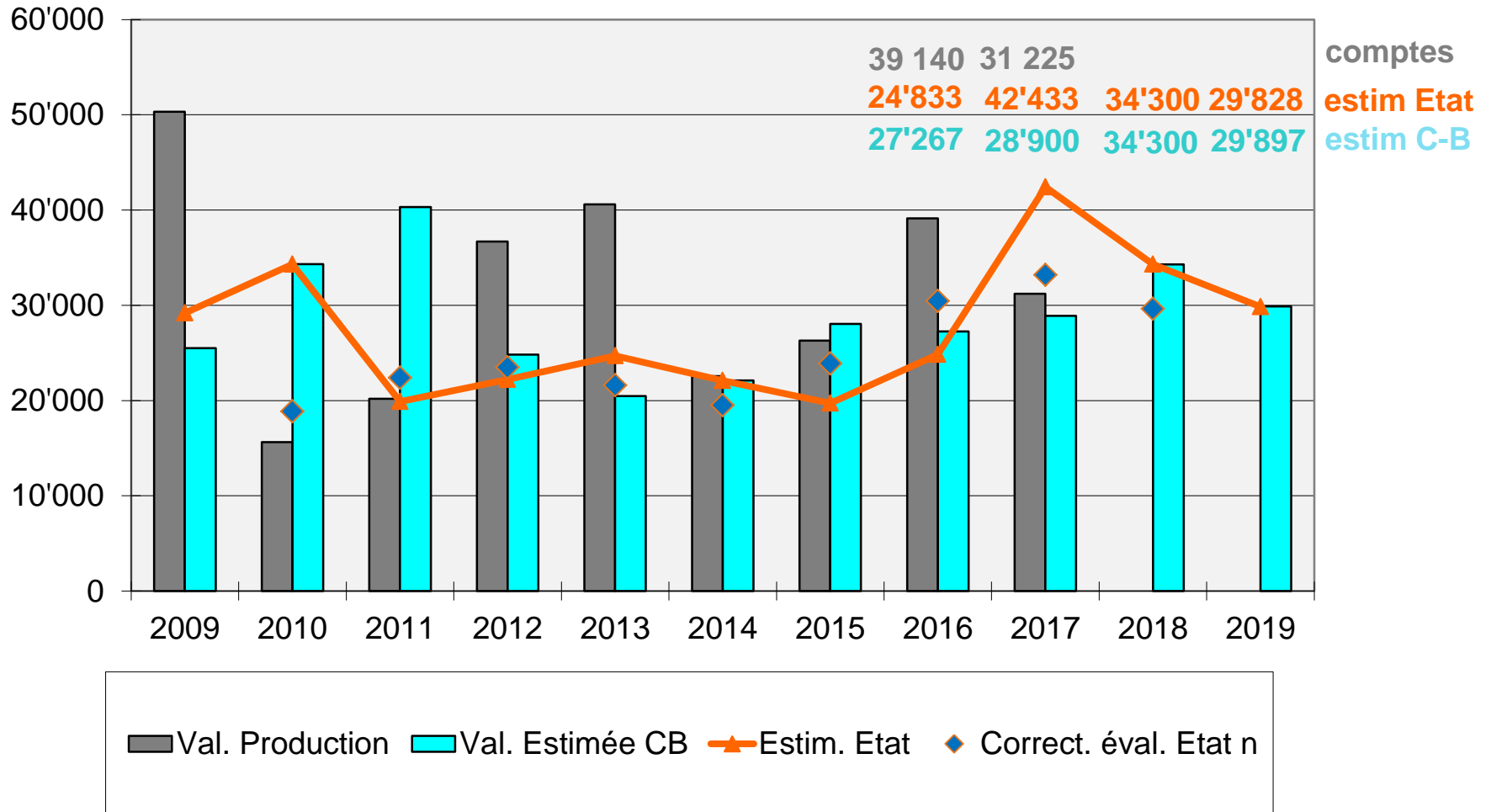


# VALEUR DU CENTIME ADDITIONNEL DES PERSONNES PHYSIQUES DE 2009 AU PROJET DE BUDGET 2019





# VALEUR DU CENTIME ADDITIONNEL DES PERSONNES MORALES DE 2009 AU PROJET DE BUDGET 2019





## CHARGES DES BUDGETS DE COMMISSIONS

COMMISSIONS	2019	en %
Aménagement	70'000	0.72%
Bâtiments et logement	1'877'700	19.42%
Culture et Loisirs	385'873	3.99%
Environnement et DD	2'363'095	24.44%
Routes et infrastructures	475'000	4.91%
Scolaire	99'720	1.03%
Sécurité	522'510	5.40%
Sociale	3'337'530	34.52%
Sports	537'442	5.56%
<b>Total budget</b>	<b>9'668'870</b>	<b>100.00%</b>

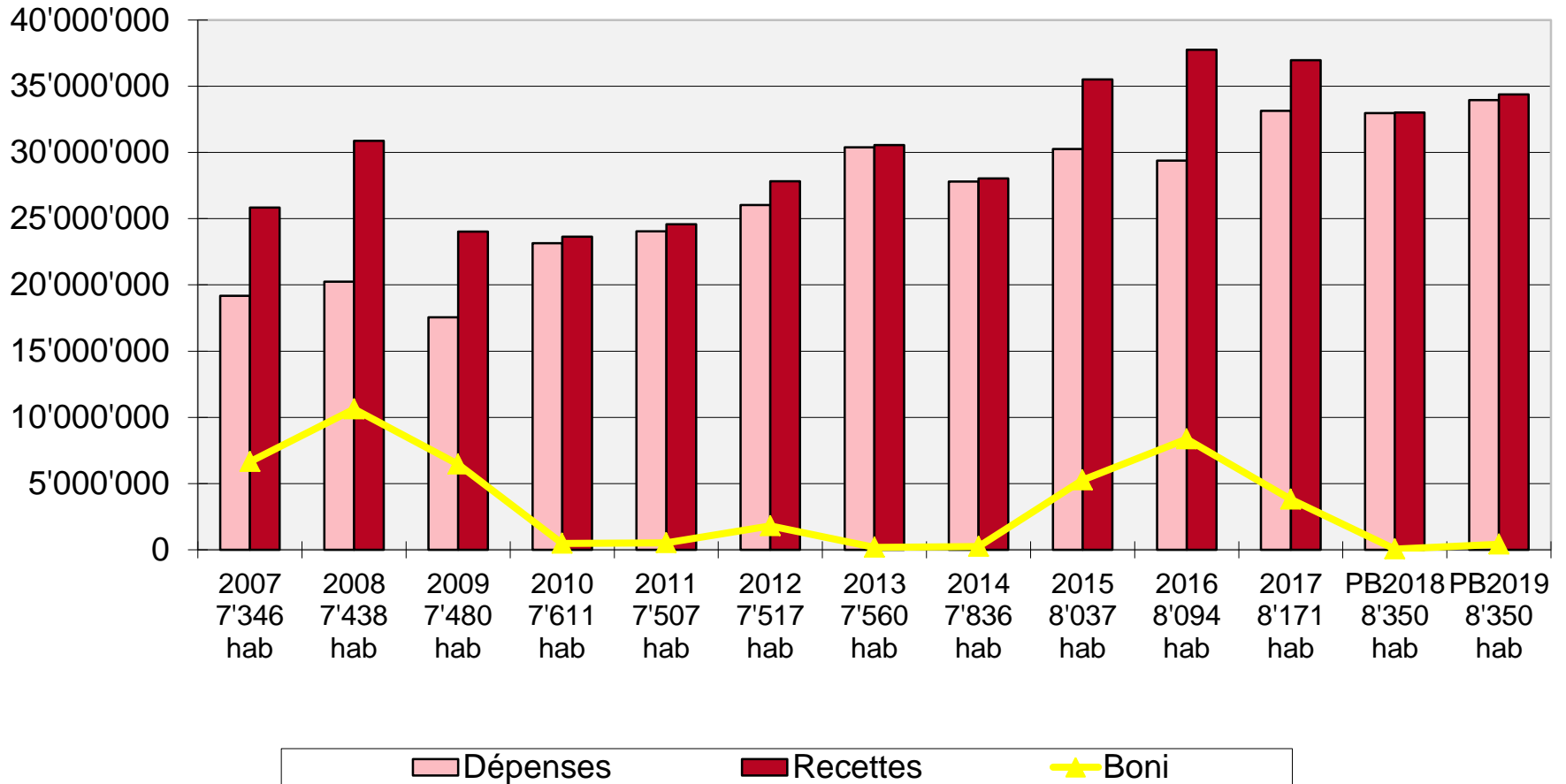


## CHARGES DES BUDGETS DE COMMISSIONS

COMMISSIONS	2016	2017	2018	2019 demandé	2019 accordé	différence 2019 demandé- accordé	en %	différence B18-PB19	en %
Aménagement	70'000	70'000	70'000	70'000	70'000	0	0.00%	0	0.00%
Bâtiments et logem.	1'445'850	1'764'500	1'899'300	2'172'700	1'877'700	-295'000	13.58%	-21'600	-1.14%
Culture et Loisirs	388'486	377'466	372'700	421'373	385'873	-35'500	-8.42%	13'173	3.53%
Environnement et DD	2'299'554	2'338'695	2'418'495	2'483'595	2'363'095	-120'500	-4.85%	-55'400	-2.29%
Routes et infra.	431'000	427'000	435'000	475'000	475'000	0	0.00%	40'000	9.20%
Scolaire	86'750	91'135	93'699	94'030	99'720	5'690	6.05%	6'021	6.43%
Sécurité	492'376	516'459	503'980	522'510	522'510	0	0.00%	18'530	3.68%
Sociale	2'812'053	2'916'857	3'232'752	3'444'780	3'337'530	-107'250	-3.11%	104'778	3.24%
Sports	443'883	484'879	492'145	665'079	537'442	-127'637	19.19%	45'297	9.20%
<b>Total Budget</b>	<b>8'469'952</b>	<b>8'986'991</b>	<b>9'518'071</b>	<b>10'349'067</b>	<b>9'668'870</b>	<b>-680'197</b>	<b>-6.57%</b>	<b>150'799</b>	<b>1.58%</b>



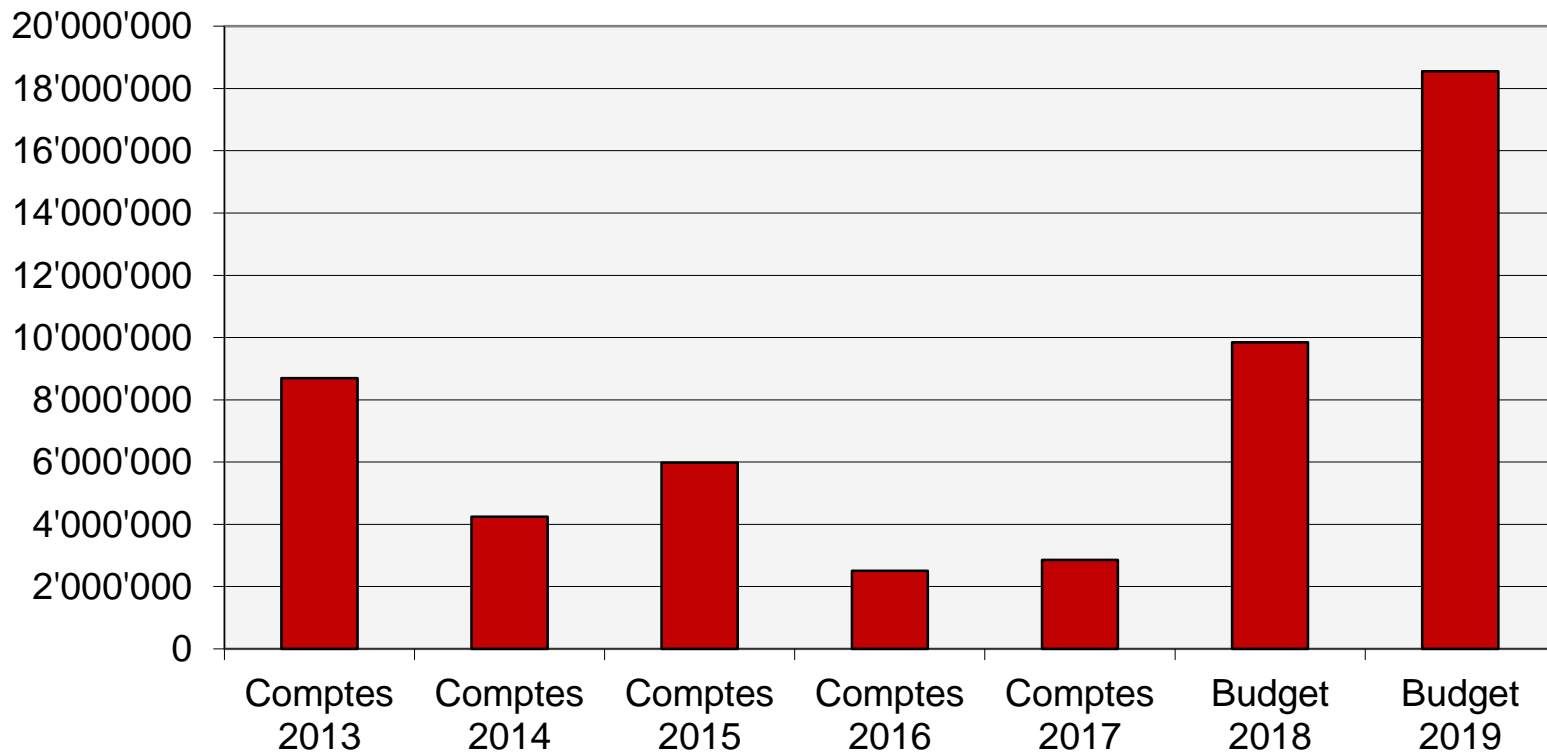
## EVOLUTION DES CHARGES ET REVENUS DE FONCTIONNEMENT DE 2007 A PB 2019





## COMPARAISON DES INVESTISSEMENTS DU PATRIMOINE ADMINISTRATIF 2013-2019

	Comptes 2013	Comptes 2014	Comptes 2015	Comptes 2016	Comptes 2017	Budget 2018	Budget 2019
invest	8'694'492	4'243'744	5'982'004	2'505'021	2'856'314	9'844'800	18'549'047





## TABLEAU SYNOPTIQUE PROJET DE BUDGET 2019

### Compte de fonctionnement (90)

Charges	30'028'588	Revenus	34'382'916
Amortissements	3'929'635		
Excédent de revenus	424'693		
	<b>34'382'916</b>		<b>34'382'916</b>

### Investissements nets (910)

Investissements	18'549'047	Subventions d'invest. et autres recettes	0
		Augmentation des investissements nets	18'549'047
	<b>18'549'047</b>		<b>18'549'047</b>

### Financement (911)

Augmentation des investissements nets	18'549'047	Reprise des amortissements	3'929'635
		Reprise de l'excédent de revenu	424'693
		Insuffisance de financement	14'194'719
	<b>18'549'047</b>		<b>18'549'047</b>

### Variation de la fortune nette (912)

Insuffisance de financement	14'194'719		
Report au Bilan	3'929'635	Report au Bilan	18'549'047
Augmentation de la fortune nette	424'693		
	<b>18'549'047</b>		<b>18'549'047</b>